



[www.ez-admin.com](http://www.ez-admin.com)

ศูนย์อบรมสำหรับผู้ต้องการก้าวสู่อาชีพผู้ดูแลระบบ  
เครือข่ายคอมพิวเตอร์ โดยเรียนรู้จากการปฏิบัติงานจริง

**“เราจะทำเรื่องยากให้เข้าใจง่ายด้วยสิ่งเหล่านี้”**

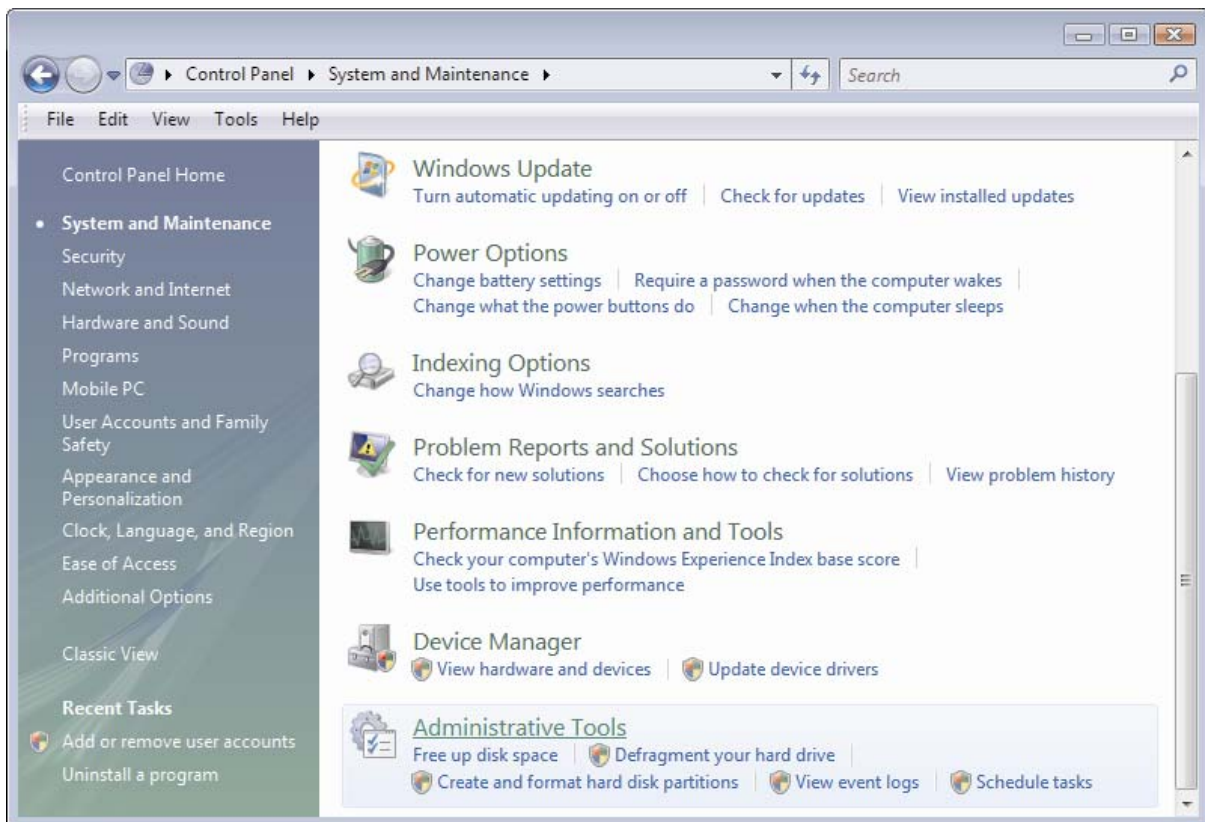
- บทความเจาะลึกด้านระบบเครือข่ายคอมพิวเตอร์
- เว็บไซต์ถามตอบปัญหา
- คู่มือทางด้านระบบเครือข่ายคอมพิวเตอร์และ **Hacking**
- หลักสูตรอบรมที่เน้นการเรียนรู้จากการปฏิบัติงานจริงโดยผู้เชี่ยวชาญในราคาไม่แพง

## Hack Remote Desktop โดยไม่ต้องใช้รหัสผ่าน

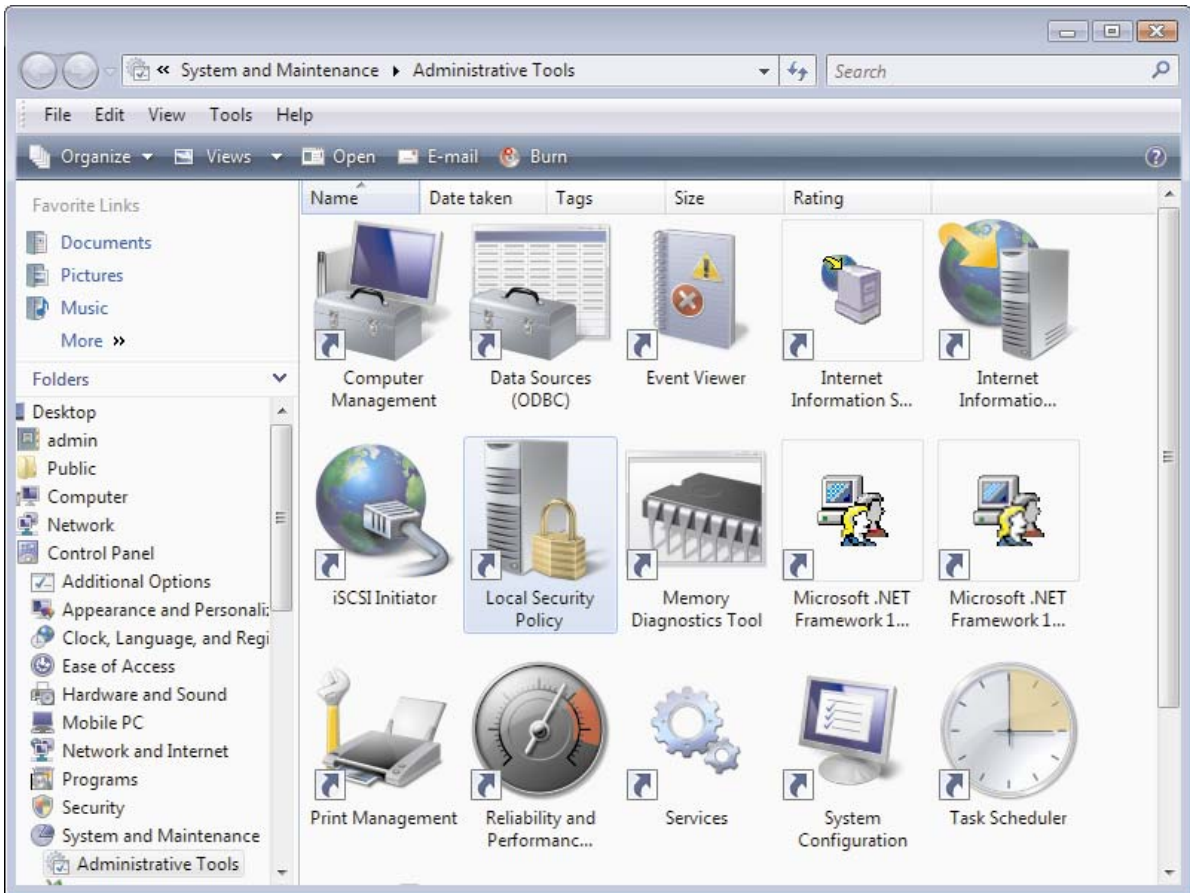
ปกติแล้วเมื่อเราทำการเชื่อมต่อ Remote Desktop ไปยังเครื่องคอมพิวเตอร์ที่ใช้งาน Windows XP และ Vista โดยไม่ใช้พาสเวิร์ดในการล็อกอิน เราจะพบข้อความแจ้งเตือนผิดพลาด ทั้งนี้สาเหตุนี้มาจากการรักษาความปลอดภัยของระบบ ที่ไม่อนุญาตการทำรีโมตล็อกอินผ่าน Remote Desktop Protocol แบบไม่ระบุพาสเวิร์ดหรือใช้ Username ที่ไม่มีการตั้งพาสเวิร์ด ถึงอย่างไรผมก็ยังแนะนำให้ไปกำหนดรหัสผ่านจะดีกว่า แต่สำหรับคนที่ต้องการความสะดวกสบายหรือมีความจำเป็นเราก็สามารถปรับหาวิธีใช้งานกันได้ เพียงทำตามขั้นตอนต่อไปนี้ในเครื่องคอมพิวเตอร์ที่จะใช้เป็น Host หรือ Remote Desktop Server

### การตั้งค่าผ่าน Local Security Policy หรือ Group Policy Editor

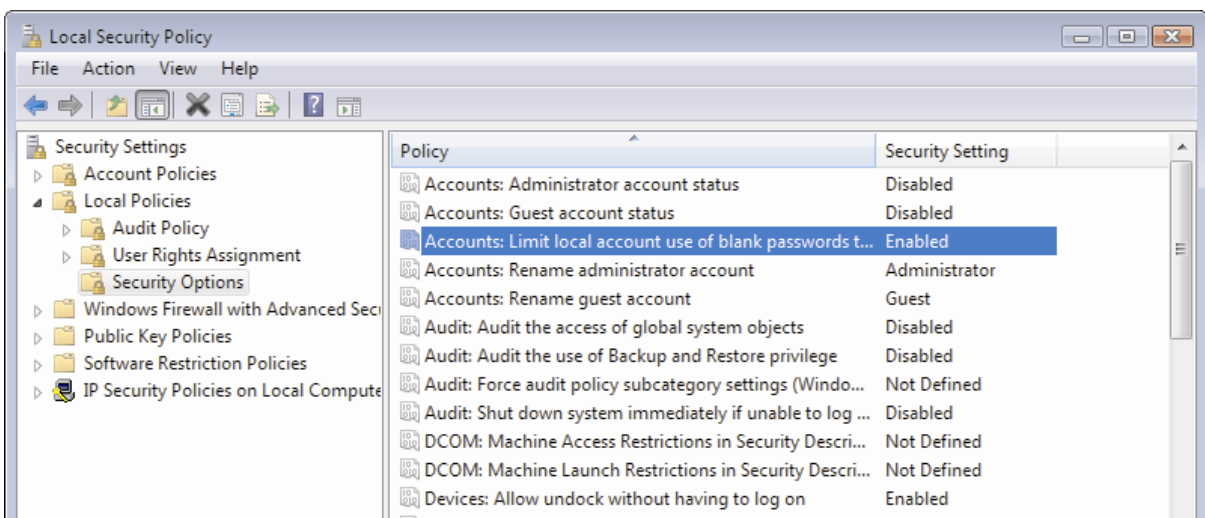
1. เข้าไปที่ Control Panel คลิกที่ Administrative Tools (ในหมวด System and Maintenance)



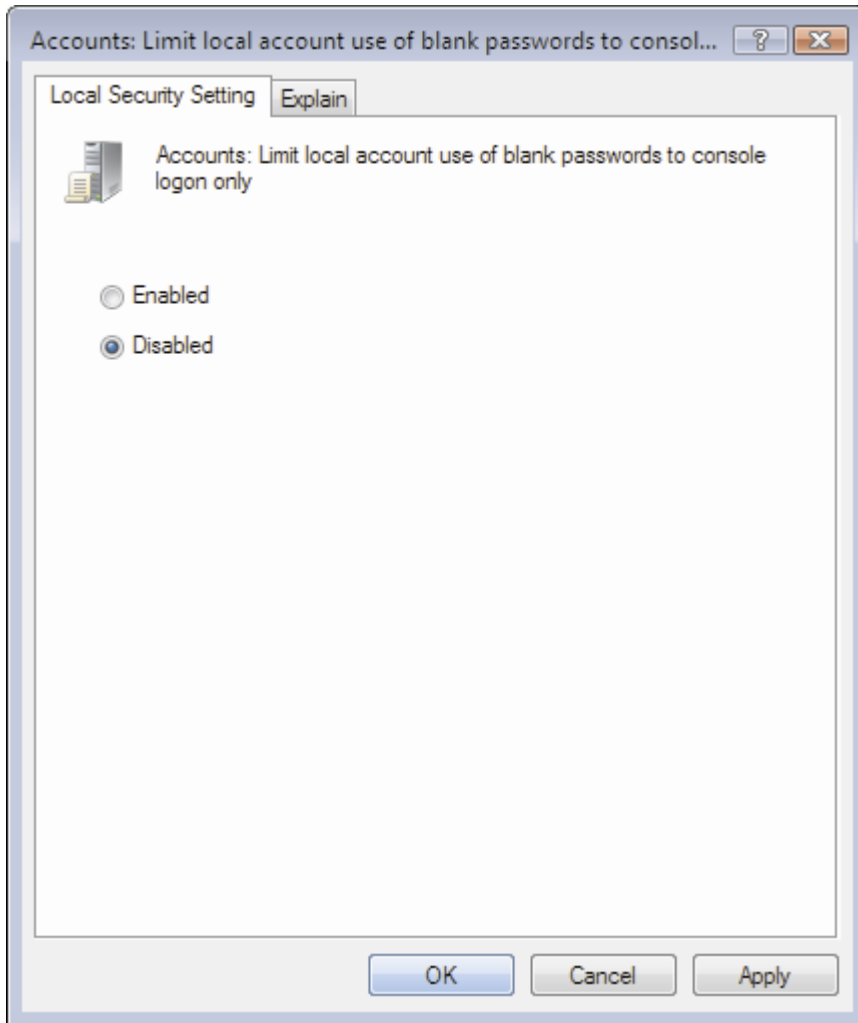
- จากนั้นดับเบิลคลิกที่ไอคอน **Local Security Policy** หรือเรียกใช้งาน **Group Policy Editor** โดยตรงโดยพิมพ์ **GPEdit.msc** ในช่อง **Run** หรือ **Search**



- ในช่องซ้ายมือ เข้าไปที่ **Local Policies -> Security Options** จากนั้นมองหาหัวข้อ **Accounts: Limit local account use of blank passwords to console logon only** ทางขวามือ



#### 4. ดับเบิลคลิกและเลือกค่าเป็น Disabled คลิก OK



# [www.ez-admin.com](http://www.ez-admin.com)

สอนเข้าใจง่าย ไม่เร่งรัด มี Workshop ให้ปฏิบัติงานจริง

สมัคร 1 หลักสูตร อบรมฟรีอีก 2 หลักสูตรแบบ One Day Training

**เรียนที่นี้อัปเดตความรู้อันแบบบุฟเฟต์ไม่รู้จบ**

ทุกหลักสูตรอบรม 5 วันเต็ม

หลักสูตรละ 5,500 บาทเท่านั้น

สมัครวันนี้ แถมฟรี 2 หลักสูตร

## ศูนย์อบรม ez-admin

เปิดอบรมหลักสูตรต่างๆ สำหรับผู้ต้องการก้าวสู่อาชีพผู้ดูแลระบบคอมพิวเตอร์ ดังนี้

### หลักสูตร NETWORK & SECURITY

1. ก้าวสู่อาชีพผู้ดูแลระบบเครือข่ายคอมพิวเตอร์ และพื้นฐานการ Hacking
2. ติดตั้งและจัดการโซลูชันของระบบเครือข่ายแบบมีอาชีพ
3. ติดตั้งระบบรักษาความปลอดภัยแบบครบวงจรให้กับเครือข่ายคอมพิวเตอร์ด้วย ISA Server 2006 , ForeFront และ Firewall

### หลักสูตร WINDOWS SERVER 2008 & SECURITY

1. ติดตั้ง Server และจัดการเครือข่ายคอมพิวเตอร์ด้วย Windows Server 2008
2. การจัดการและรักษาความปลอดภัยให้กับระบบเครือข่ายขั้นสูงด้วย Windows Server 2008

### หลักสูตร WINDOWS SERVER 2003 & SECURITY

1. ติดตั้ง Server และจัดการเครือข่ายคอมพิวเตอร์ด้วย Windows Server 2003

### หลักสูตร HACKING & SECURITY

1. มือใหม่หัด Hack ให้รู้ทัน Hacker (ระดับเริ่มต้น)
2. มือใหม่หัด Hack ให้รู้ทัน Hacker (ระดับกลาง)
3. มือใหม่หัด Hack ให้รู้ทัน Hacker (ระดับสูง)

ติดตามรายละเอียดของแต่ละหลักสูตรและบทความดีๆ ได้ที่ [www.ez-admin.com](http://www.ez-admin.com)